

数字供应链金融服务平台

Digital Supply-chain Finance Platform (DSFP)

中国人民银行清算总中心

2025

Annual Report

年度运行报告

引言

为落实金融服务实体经济与普惠金融的政策要求，在中国人民银行的指导下，人民银行清算总中心紧密结合市场需求，依托支付系统建设了数字供应链金融服务平台（以下简称“平台”或 DSFP）。平台于 2019 年 12 月 9 日上线，现已具备国内信用证、福费廷、国内保理、国内保函、发票登记与查询等功能。平台通过数字化手段有效解决了长期困扰供应链金融行业的纸质传输模式效率低下、操作风险高、信息易泄露、易篡改等“痛点”，并通过统一的业务规则规范参与者行为，显著降低了业务沟通成本，帮助了供应链金融行业提质增效。

该平台的建设与发展有助于推动我国供应链、产业链数字化转型，有利于提升金融信息安全水平，有利于推进以国内大循环为主体、国内国际双循环相互促进的新发展格局，从而进一步促进经济金融健康稳定发展。

现将 2025 年度平台运行情况报告如下：

一、供应链金融平台参与机构情况介绍

截至 2025 年末，供应链金融平台共面向 183 家总行级商业银行及企业集团财务公司提供服务。其中，电子信用证参与机构 180 家、福费廷参与机构 142 家、保理参与机构 38 家、保函参与机构 15 家。另外，目前已有 155 家参与机构投产发票独立登记与查询功能。

表 1 平台参与者统计表

	电证	福费廷	保理	保函	发票
开发性金融机构	1	0	0	0	0
政策性银行	1	1	0	0	1
国有商业银行	6	6	0	1	6
股份制商业银行	12	12	4	3	12
城市商业银行	96	72	16	9	83
农村商业银行	29	22	5	1	26
村镇银行	1	1	0	0	0
农村信用社	5	5	1	0	4
民营银行	11	9	2	0	8
外资银行	18	14	10	0	14
财务公司	0	0	0	1	1
总计	180	142	38	15	155

二、电证业务概况

2025 年全年,电证总业务量达 670,944 笔,同比增长 32.23%,其中,开证业务量达 127,645 笔,同比增长 29.28%、金额达 34,400.57 亿元,同比增长 28.56%。

信用证开立金额约占市场总金额的 67%¹,市占率较上一年度增长约 6 个百分点²。

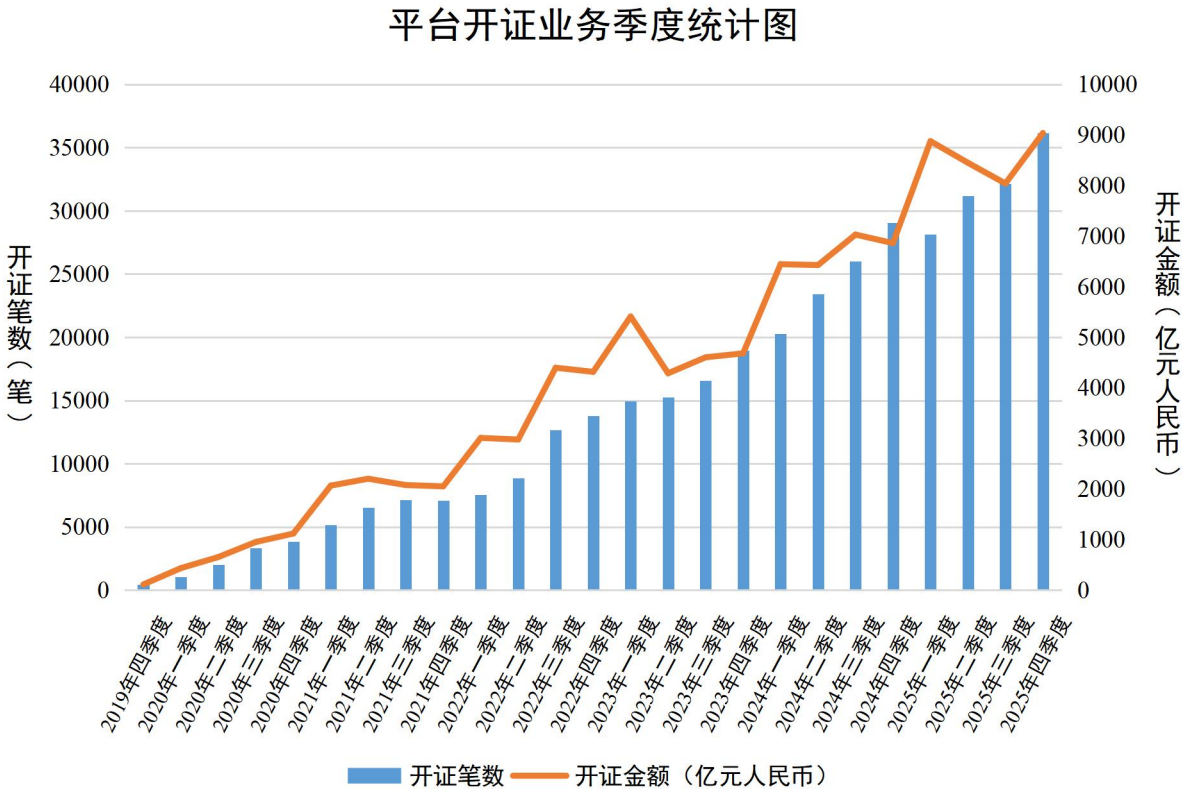


图 1：平台内开证业务情况统计图

¹根据支付司 2025 年前三季度国内证业务量推算得出。
²对比 2024 年支付司国内证业务量数据占比情况得出。

三、电证业务亮点

2025 年全年,平台内开立信用证涉及的企业超 7.4 万家,较上一年度增长 25.4%,其中中小微企业³约占总量的 93.2%,同比增长了 0.8 个百分点。

信用证已成为中小微企业的一种重要支付结算工具,为企业回笼应收账款、保障资金合理周转提供了便利。伴随着票据新规、商业银行资本管理办法等新政策的出台,银行相应调整业务结构,提高了市场上信用证的使用频率,进一步助力信用证更好地服务于中小微企业。

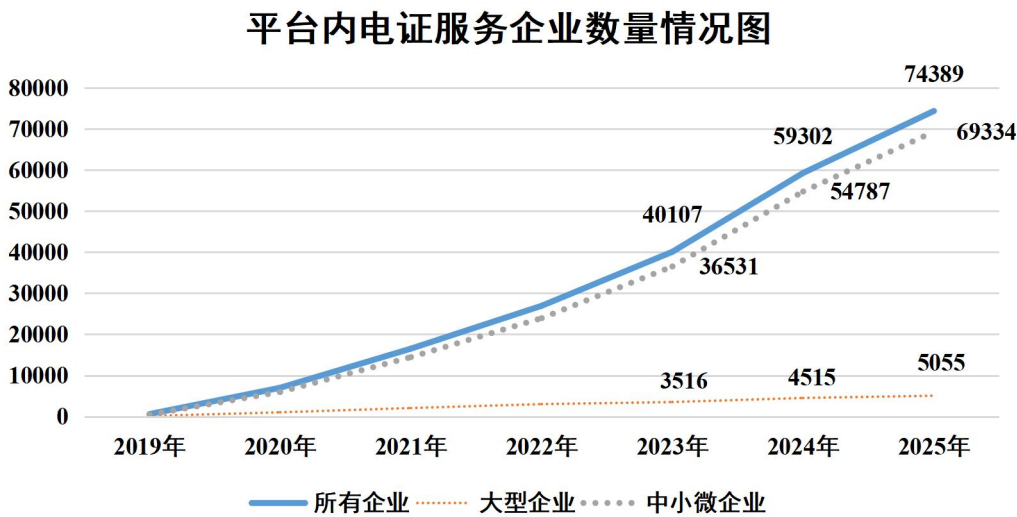


图 2：平台内电证服务企业数量情况图

表 2：平台内服务中小微企业占比情况

占比								
占比	年份	2019 年	2020 年	2021 年	2022 年	2023 年	2024 年	2025 年
中小微企业占比		78.6%	85.5%	93.2%	88.8%	91.1%	92.4%	93.2%

³该部分中小微企业的按国家统计局发布的《统计上大中小微型企业划分办法》。

四、福费廷业务概况

2025 年，福费廷业务 116,911 笔，同比增长 100.78%。

其中，成交付款 12,629 笔，成交金额为 6,782.59 亿元，同比增长 212.12%。成交价格中枢年内呈较为明显的下降趋势，由年初 1.62% 降低至 12 月末的 1.18% 左右。

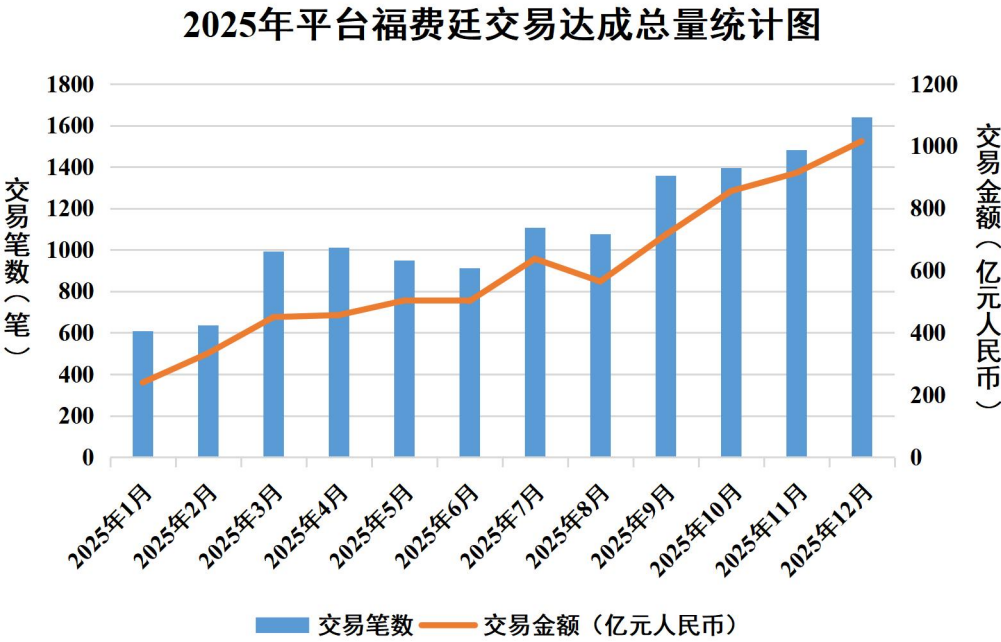


图 3：2025 年平台福费廷交易达成总量统计图



图 4：2025 年各月福费廷成交价格走势图

五、保函保理业务概况

2025 年，成功处理保函业务 57,156 笔。其中，保函开立/登记 37,355 笔、金额为 515.60 亿元。成功处理保理业务 5,955 笔。其中，保理业务登记 1,882 笔，应收账款登记 1,766 笔，金额为 78.27 亿元。

保函以非融资性保函为主，包括履约保函、预付款保函、质量保函、其他、付款保函、其他投标保函、工程项目投标保函和农民工工资保函等，其中履约保函的金额达到 215.36 亿元，约占非融资性保函总金额的 53.74%。

2025年非融资性保函金额分布（亿元）

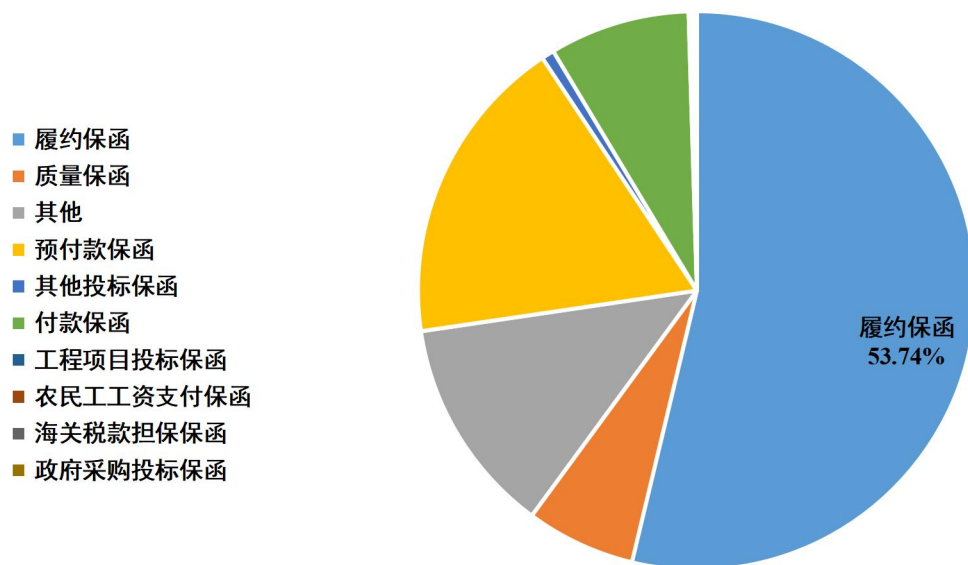


图 5：2025 年非融资性保函金额分布图

六、发票功能业务概况

2025 年，登记发票超 291 万张，同比增长 34.47%。查询发票业务超 728 万张，同比增长 121.21%。

2025年发票登记总量统计图

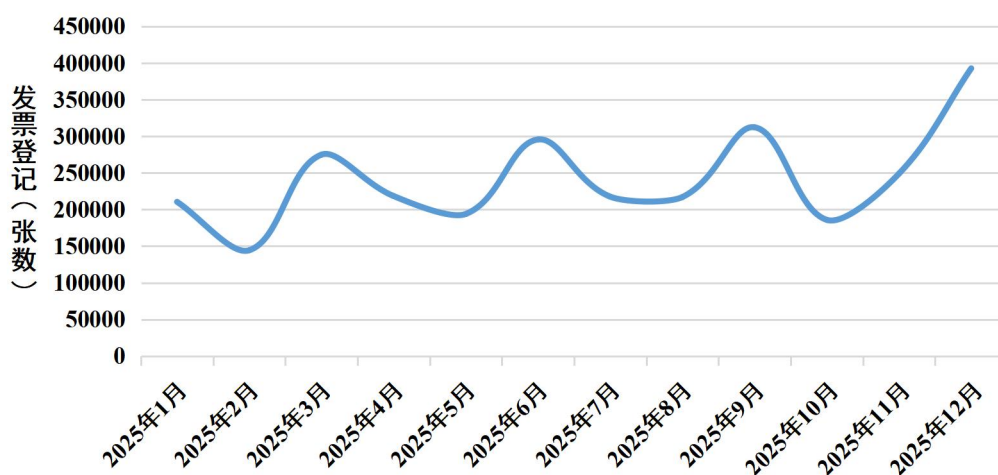


图 6：平台 2025 年登记发票总量统计图

2025年发票查询总量统计图

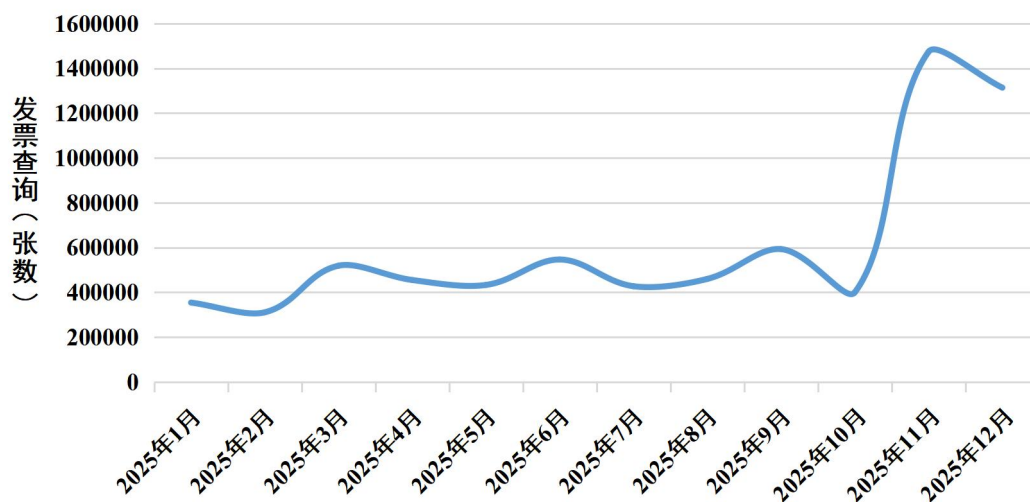


图 7：2025 年平台发票查询总量统计图

七、工作总结及展望

本年度顺利完成预定工作任务。一是生产运行管理，2025 年平台未发生影响安全生产重大事件，运行业务连续性达到 100%。二是业务推广服务，2025 年开展多次培训授课工作，同时积极参与业务交流活动，提高了平台的知名度和影响力。三是继续贯彻落实国务院、总行要求，贴近业务一线，本年度实地走访了共 20 家商业银行，通过细致入微的沟通，深度了解需求，拓展业务场景。四是修订平台 4 项配套制度，完成编写平台参与机构服务协议并同步开展换签工作。五是推动平台功能优化迭代，针对接口优化、发票、前置等多个事项面向 90 余家次商业银行开展调研，并编制调研报告，形成业务需求，推动迭代开发。

下年度将按计划推进各项工作。一是推进前置重构和平台功能优化工作，不断完善平台功能，提高服务质效。二是继续保持高水平运营，确保平台安全运行率大于 99.9%。三是继续做好潜在参与机构的业务支持和推广宣传工作，增进平台知名度。四是坚持创新研究工作，在保障现有业务功能稳定运营的基础上，开展市场调研，研究平台适用的新场景。

数字供应链金融服务平台

网址: <https://www.zhongzhico.cn/>

电话: 400-0615207

邮箱: dsfp@cncc.cn

Annual Report
2025 年年度运行报告